

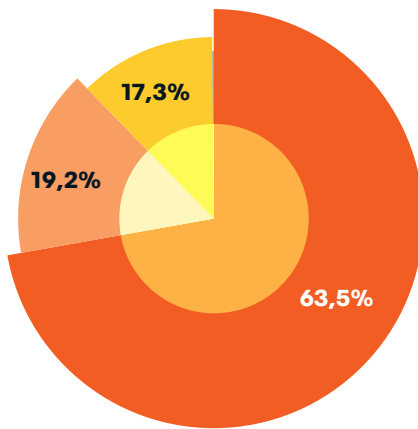
I risultati di gruppo in sintesi

| DATI ECONOMICI (EURO/000) | 2022 | % | 2021 | % | 2020 | % |
|--|-------------|----------|-------------|----------|-------------|----------|
| Ricavi | 1.891.114 | 100,0 | 1.483.803 | 100,0 | 1.250.191 | 100,0 |
| Risultato operativo lordo | 340.312 | 18,0 | 262.784 | 17,7 | 207.936 | 16,6 |
| Risultato operativo | 285.473 | 15,1 | 209.283 | 14,1 | 169.531 | 13,6 |
| Risultato ante imposte | 268.695 | 14,2 | 213.279 | 14,4 | 162.054 | 13,0 |
| Risultato netto di gruppo | 191.016 | 10,1 | 150.672 | 10,2 | 123.598 | 9,9 |
| DATI PATRIMONIALI E FINANZIARI (EURO/000) | | | | | | |
| | 2022 | | 2021 | | 2020 | |
| Patrimonio netto di gruppo | 970.291 | | 813.269 | | 675.039 | |
| Patrimonio netto interessenza di minoranza | 1.579 | | 2.625 | | 918 | |
| Totale attivo | 2.228.150 | | 1.857.597 | | 1.506.568 | |
| Capitale circolante netto | 46.590 | | (42.614) | | (21.565) | |
| Capitale investito netto | 901.298 | | 622.683 | | 517.296 | |
| Cashflow operativo | 184.573 | | 207.578 | | 229.028 | |
| Posizione finanziaria netta gestionale (*) | 70.572 | | 193.212 | | 158.661 | |
| DATI PER SINGOLA AZIONE (IN EURO) | | | | | | |
| | 2022 | | 2021 | | 2020 | |
| Numero di azioni | 37.411.428 | | 37.411.428 | | 37.411.428 | |
| Risultato operativo per azione | 7,63 | | 5,59 | | 4,53 | |
| Risultato netto per azione | 5,13 | | 4,03 | | 3,30 | |
| Cash flow per azione | 4,93 | | 5,55 | | 6,12 | |
| Patrimonio netto per azione | 25,94 | | 21,74 | | 18,04 | |
| ALTRE INFORMAZIONI | | | | | | |
| | 2022 | | 2021 | | 2020 | |
| Numero di dipendenti | 13.467 | | 10.579 | | 9.059 | |

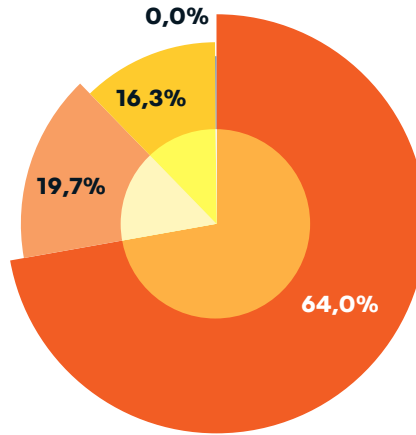
(*) per l'indebitamento finanziario netto ESMA, si rimanda alla nota di commento 30.

RICAVI PER REGION (*)

2022



2021



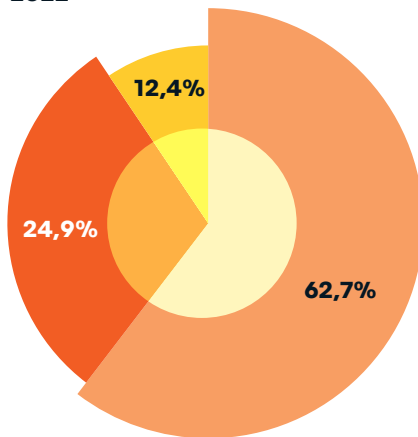
- Region 1
- Region 2
- Region 3
- IoT Incubator

(*)

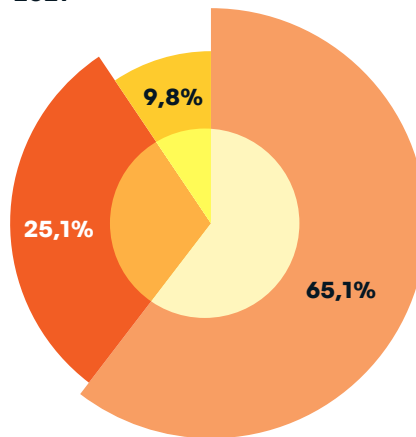
Region 1: ITA, USA, BRA, POL, ROU, CHN (Nanjing), NZL
Region 2: DEU, CHE, CHN (Beijing), HRV
Region 3: GBR, LUX, BEL, NLD, FRA, BLR, SGP, HKG, MYS

RICAVI PER LINEE DI BUSINESS

2022



2021



- Tecnologie
- Applicazioni
- Processi

ANDAMENTO DEI PRINCIPALI INDICATORI ECONOMICI

